

ANNEXE 2

Graphique du nombre d'habitants en fonction de l'âge à la date du : 21/09/2009

(23/09/2009 14:03:19)

Arrondissement Bruxelles Capitale
 Arrondissement Bruxelles Capitale
 Commune de Molenbeek-Saint-Jean

Critères de sélection

Code postal
 Type de quartier
 Naissance du
 Nationalité
 Registre d'inscription
 Langue d'inscription
 Date de sélection

Code rue
 Quartiers
 au


Avec registre d'attente
 Tranche d'âges pour graphique

Non
 1

21/09/2009

HOMMES

FEMMES



Arrondissement Bruxelles Capitale
Arrondissement Bruxelles Capitale
Commune de Molenbeek-Saint-Jean

Critères de sélection

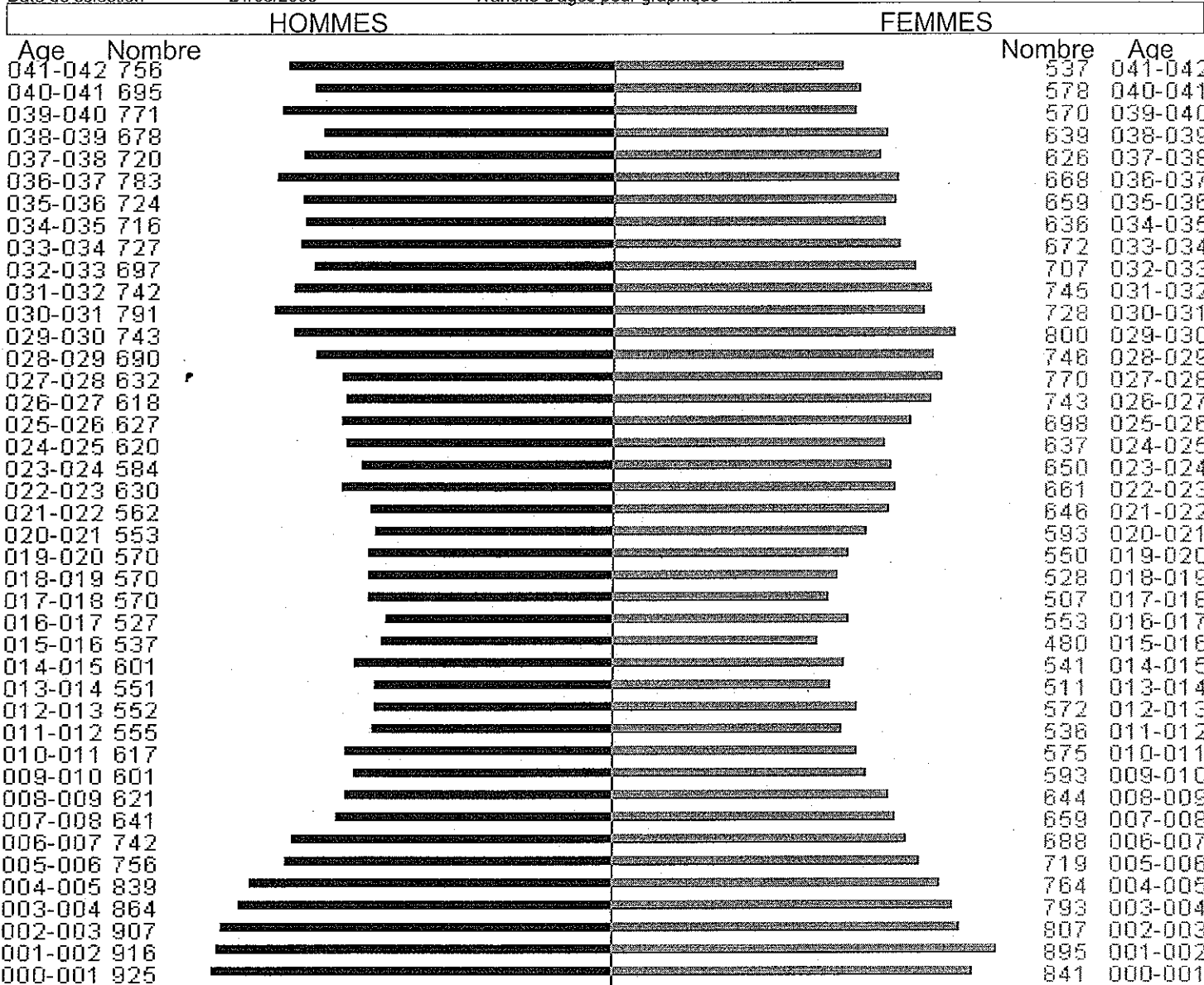
Code postal
Type de quartier
Naissance du
Nationalité

Code rue
Quartiers
au

Registre d'inscription
Langue d'inscription
Date de sélection

Avec registre d'attente
Tranche d'âges pour graphique

Non
1



TOTAL HOMMES
43275

TOTAL GENERAL
87591

TOTAL FEMMES
44316

ANNEXE 2

Graphique du nombre d'habitants en fonction de l'âge à la date du : 01/01/2009
(02/10/2009 15:22:02)

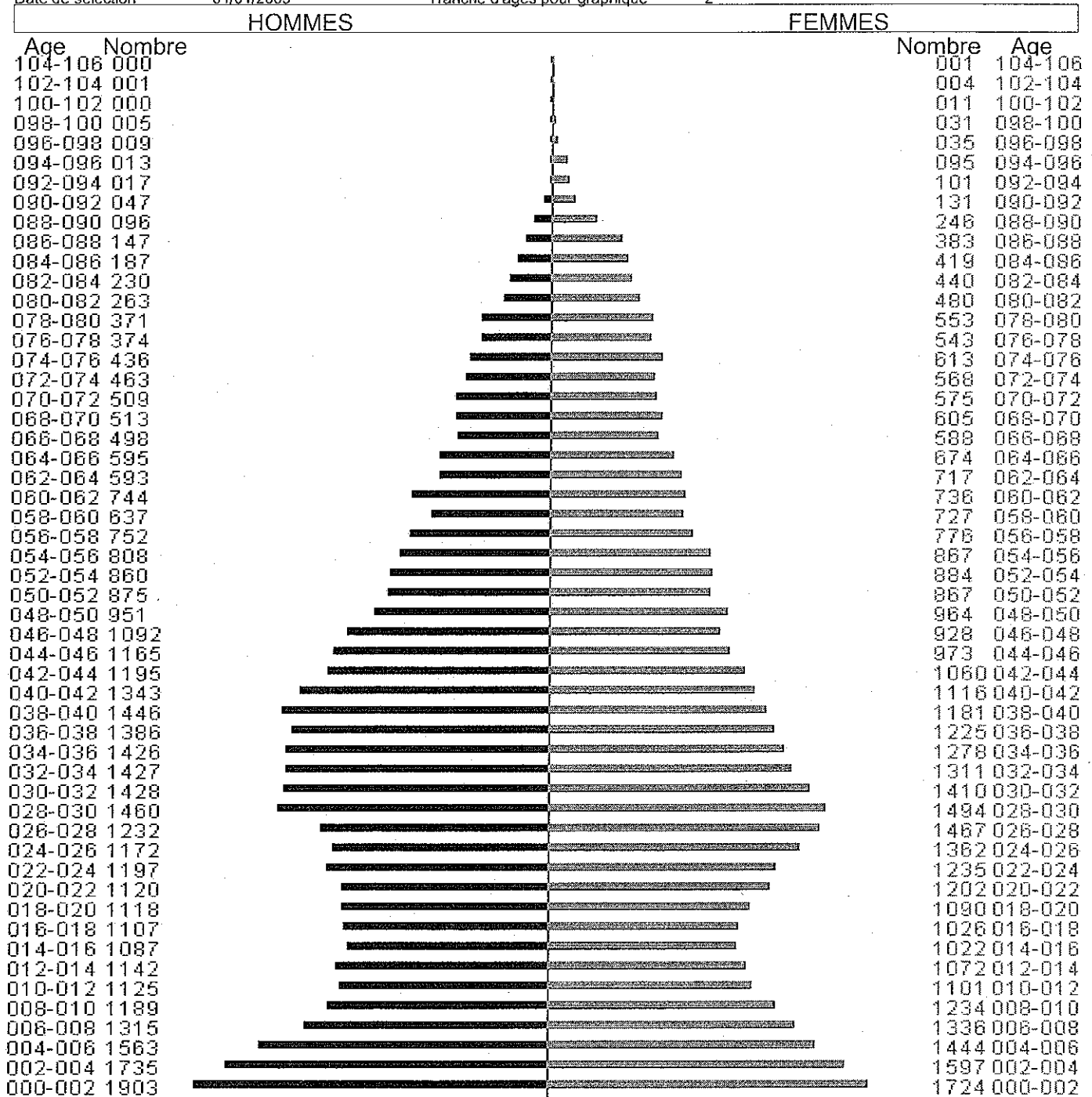
Arrondissement Bruxelles Capitale
Arrondissement Bruxelles Capitale
Commune de Molenbeek-Saint-Jean

Critères de sélection

Code postal
Type de quartier
Naissance du
Nationalité
Registre d'inscription
Langue d'inscription
Date de sélection 01/01/2009

Code rue
Quartiers
au

Avec registre d'attente
Tranche d'âges pour graphique Non
2



TOTAL HOMMES
42367

TOTAL GENERAL
85889

TOTAL FEMMES
43522

Arrondissement Bruxelles Capitale
Arrondissement Bruxelles Capitale
Commune de Molenbeek-Saint-Jean

Critères de sélection

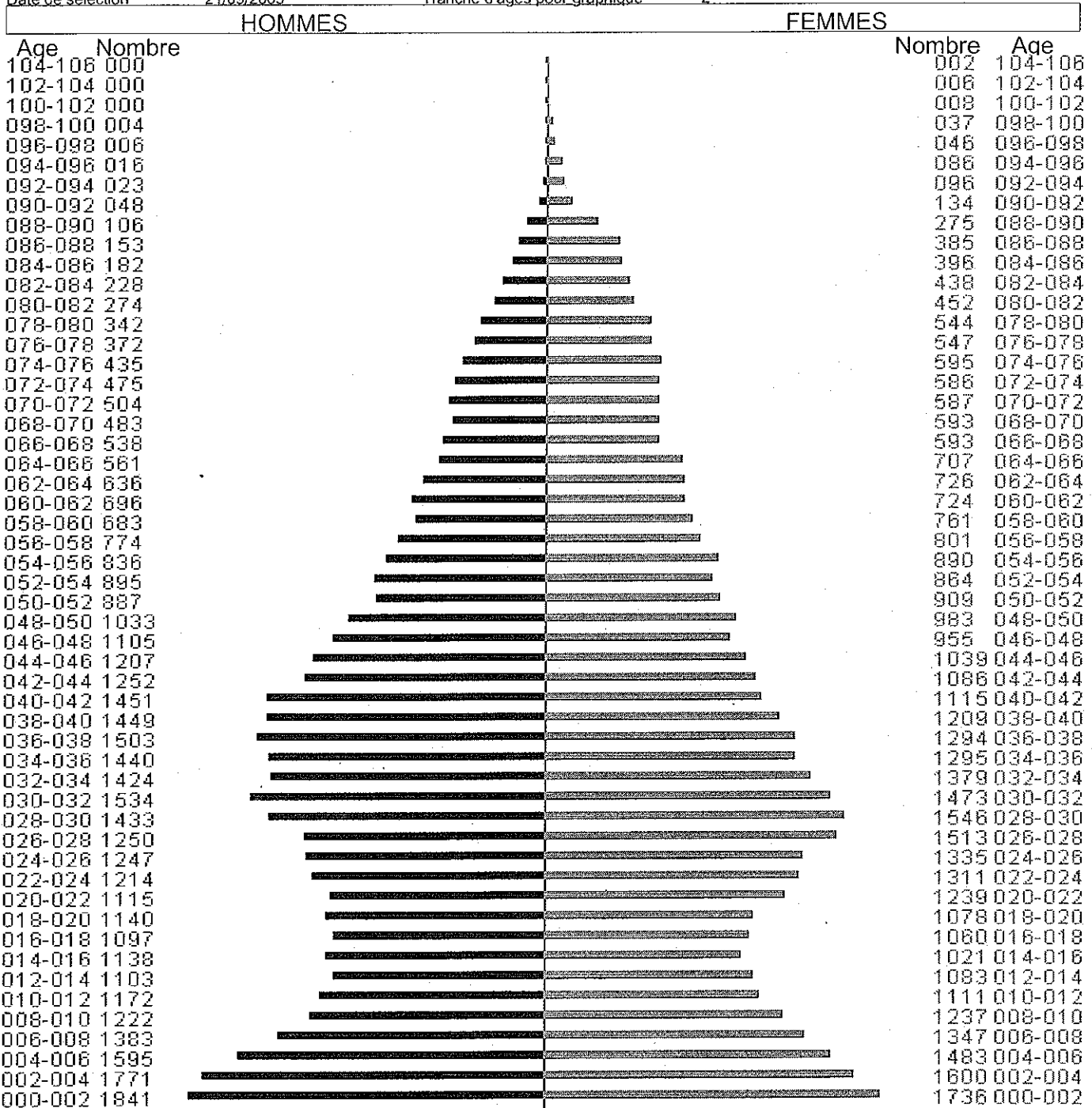
Code postal
Type de quartier
Naissance du
Nationalité
Registre d'inscription
Langue d'inscription
Date de sélection

Code rue
Quartiers
au

Avec registre d'attente
Tranche d'âges pour graphique

Non
2

21/09/2009



TOTAL HOMMES
43276

TOTAL GENERAL
87592

TOTAL FEMMES
44316

ANNEXE 2

Graphique du nombre d'habitants en fonction de l'âge à la date du : 01/01/2006
(02/10/2009 16:21:43)

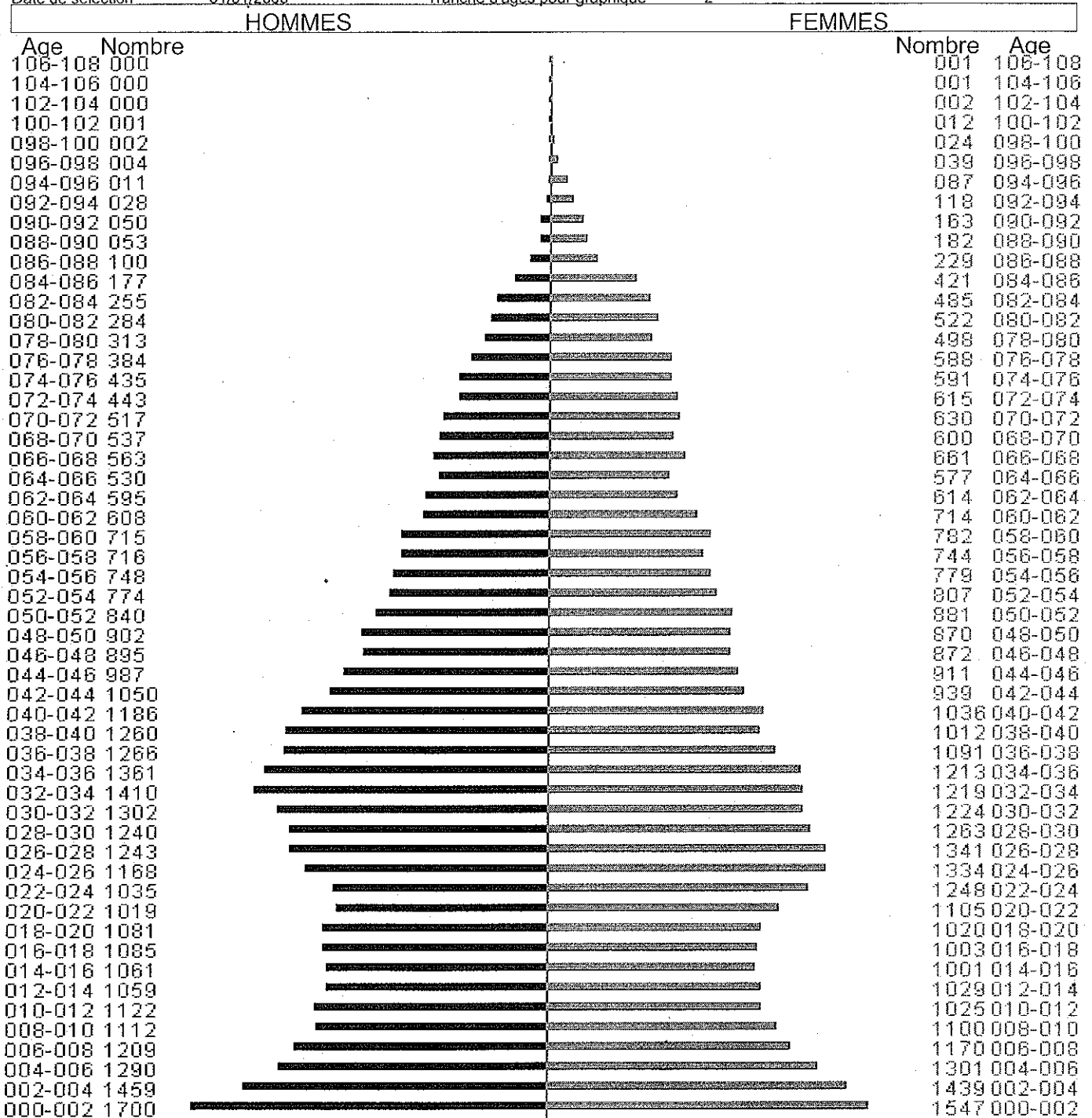
Arrondissement Bruxelles Capitale
Arrondissement Bruxelles Capitale
Commune de Molenbeek-Saint-Jean

Critères de sélection

Code postal
Type de quartier
Naissance du
Nationalité
Registre d'inscription
Langue d'inscription
Date de sélection 01/01/2006

Code rue
Quartiers
au

Avec registre d'attente
Tranche d'âges pour graphique Non 2



TOTAL HOMMES
39185

TOTAL GENERAL
79865

TOTAL FEMMES
40680

Graphique du nombre d'habitants en fonction de l'âge à la date du : 01/01/2007
(02/10/2009 16:14:58)

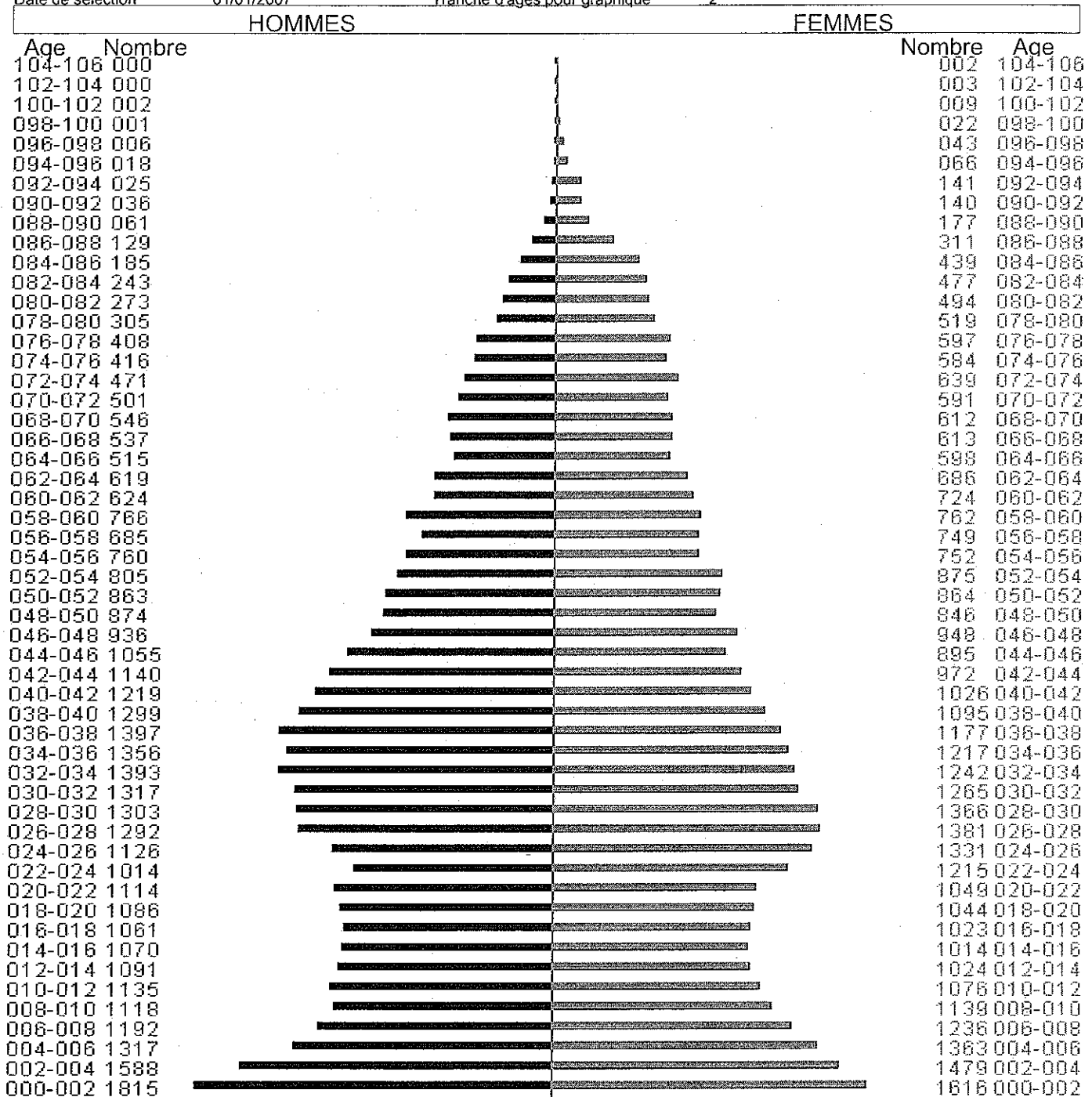
Arrondissement Bruxelles Capitale
Arrondissement Bruxelles Capitale
Commune de Molenbeek-Saint-Jean

Critères de sélection

Code postal
Type de quartier
Naissance du
Nationalité
Registre d'inscription
Langue d'inscription
Date de sélection 01/01/2007

Code rue
Quartiers
au

Avec registre d'attente
Tranche d'âges pour graphique Non
2



TOTAL HOMMES
40108

TOTAL GENERAL
81636

TOTAL FEMMES
41528