

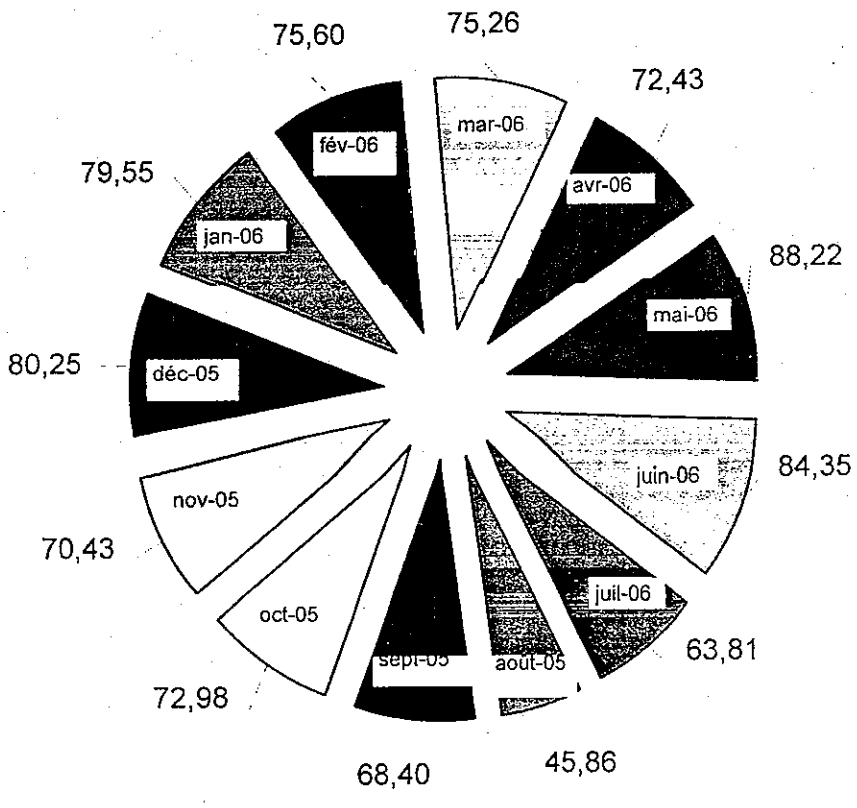
Rapports d'activité des crèches :

LOUISE LUMEN

2005 / 2006

Mois	Nombre d'enfants	Nombre de lits occupés	Nbre de jrs de fonctionnement	Fréquentation en %
08/2005	34	366	19	45,86
09/2005	44	632	22	68,40
10/2005	48	613	20	72,98
11/2005	47	562	19	70,43
12/2005	44	573	17	80,25
01/2006	49	568	17	79,55
02/2006	51	635	20	75,60
03/2006	53	727	23	75,26
04/2006	51	578	19	72,43
05/2006	52	704	19	88,22
06/2006	51	744	21	84,35
07/2006	53	536	20	63,81
12 mois	577	7.238	236	73,02

Fréquentation mensuelle

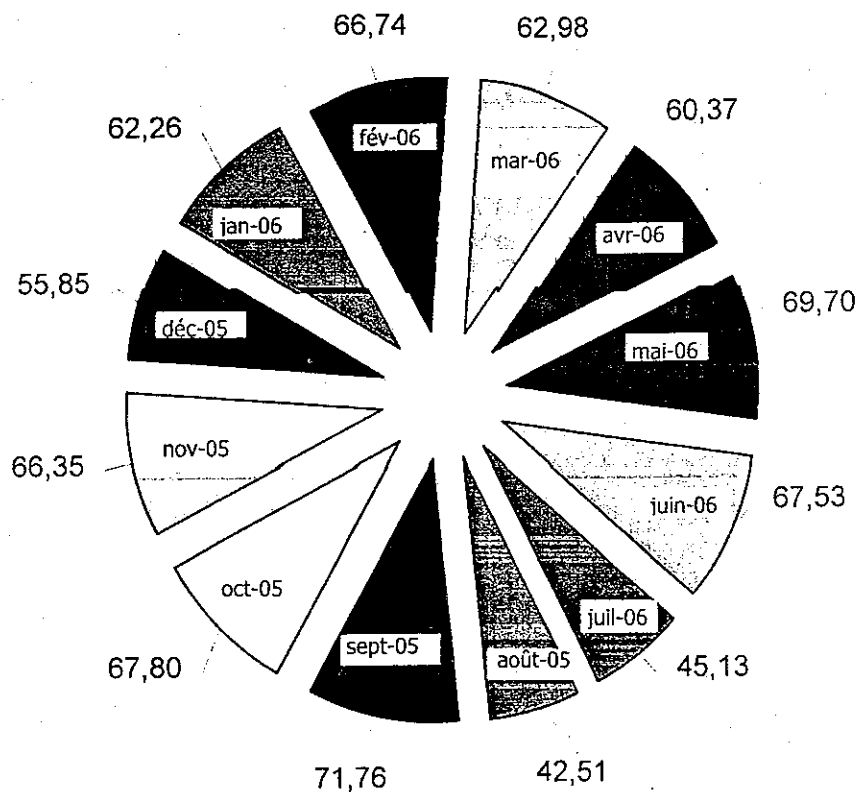


REINE FABIOLA

2005 / 2006

Mois	Nombre d'enfants	Nombre de lits occupés	Nbre de jrs de fonctionnement	Fréquentation en %
08/2005	64	477	17	42,51
09/2005	70	1.042	22	71,76
10/2005	67	895	20	67,80
11/2005	70	832	19	66,35
12/2005	67	811	22	55,85
01/2006	72	904	22	62,26
02/2006	72	881	20	66,74
03/2006	72	956	23	62,98
04/2006	72	757	19	60,37
05/2006	72	920	20	69,70
06/2006	73	936	21	67,53
07/2006	69	417	14	45,13
12 mois	840	9.828	239	62,31

Fréquentation mensuelle

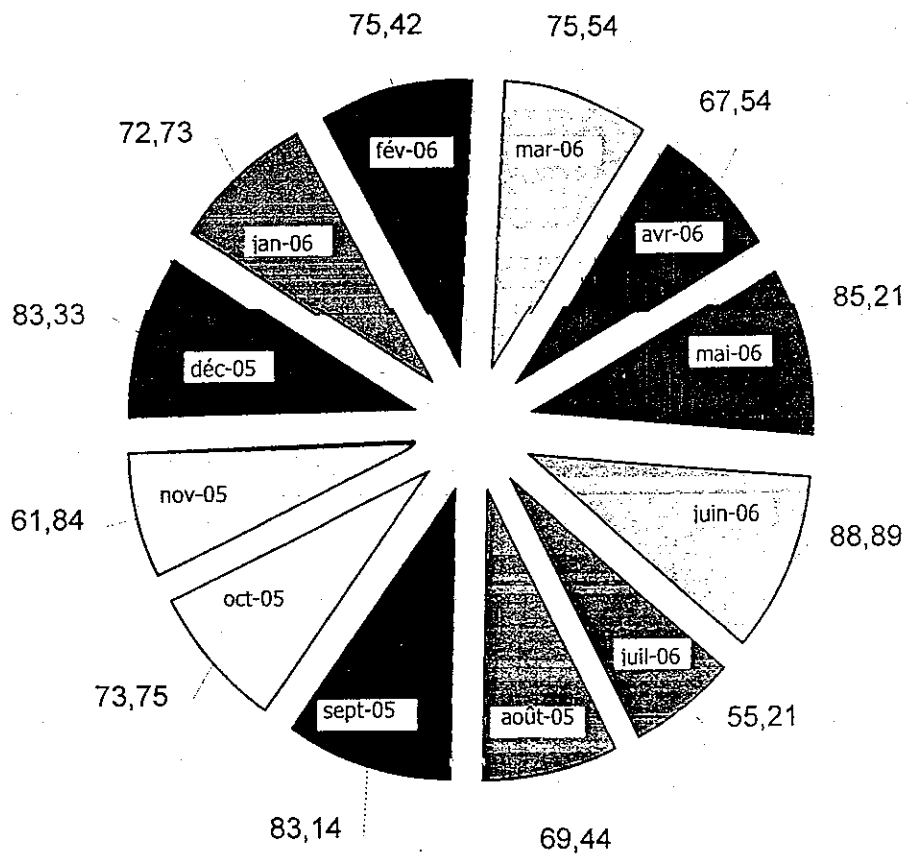


LES PETITS POUSETS

2005 / 2006

Mois	Nombre d'enfants	Nombre de lits occupés	Nbre de jrs de fonctionnement	Fréquentation en %
08/2005	26	200	12	69,44
09/2005	25	439	22	83,14
10/2005	25	354	20	73,75
11/2005	25	282	19	61,84
12/2005	26	340	17	83,33
01/2006	26	384	22	72,73
02/2006	26	362	20	75,42
03/2006	28	417	23	75,54
04/2006	28	308	19	67,54
05/2006	27	409	20	85,21
06/2006	27	448	21	88,89
07/2006	27	265	20	55,21
12 mois	316	4.208	235	74,61

Fréquentation mensuelle

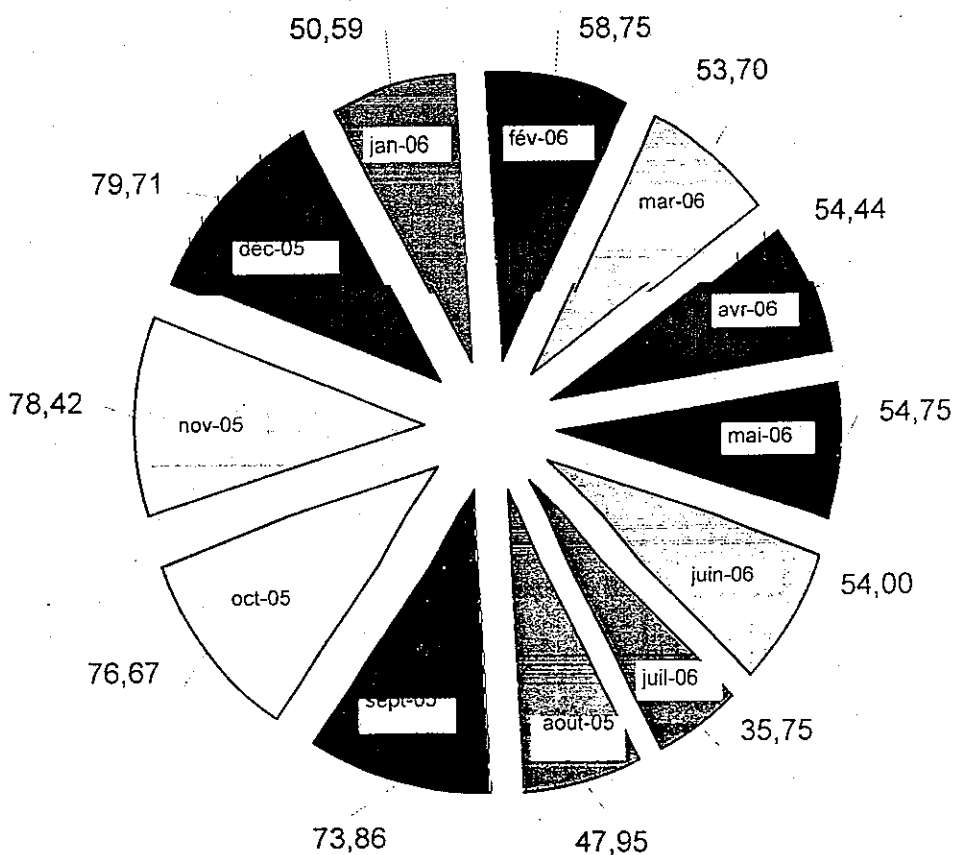


PREGARDIENNAT

2005 / 2006

Mois	Nombre d'enfants	Nombre de lits occupés	Nbre de jrs de fonctionnement	Fréquentation en %
08/2005	21	211	22	47,95
09/2005	24	325	22	73,86
10/2005	23	276	18	76,67
11/2005	26	298	19	78,42
12/2005	22	271	17	79,71
01/2006	17	172	17	50,59
02/2006	19	235	20	58,75
03/2006	18	247	23	53,70
04/2006	20	196	18	54,44
05/2006	18	219	20	54,75
06/2006	18	216	20	54,00
07/2006	14	143	20	35,75
12 mois	240	2.809	236	59,51

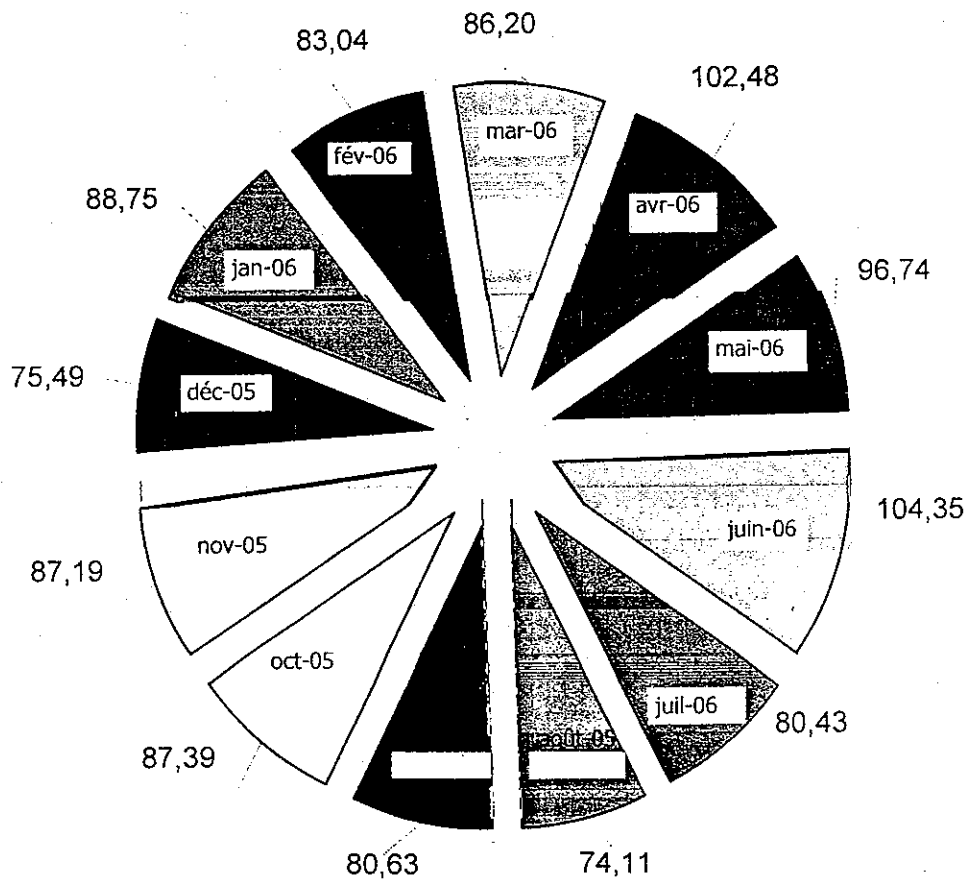
Fréquentation mensuelle



HARLEKIJNTJE 2005 / 2006

Mois	Nombre d'enfants	Nombre de lits occupés	Nbre de jrs de fonctionnement	Fréquentation en %
08/2005	28	375	22	74,11
09/2005	26	408	22	80,63
10/2005	27	402	20	87,39
11/2005	25	381	19	87,19
12/2005	27	382	22	75,49
01/2006	27	347	17	88,75
02/2006	27	382	20	83,04
03/2006	26	456	23	86,20
04/2006	29	330	14	102,48
05/2006	28	445	20	96,74
06/2006	28	504	21	104,35
07/2006	26	111	6	80,43
12 mois	324	4523	226	87,01

Fréquentation mensuelle



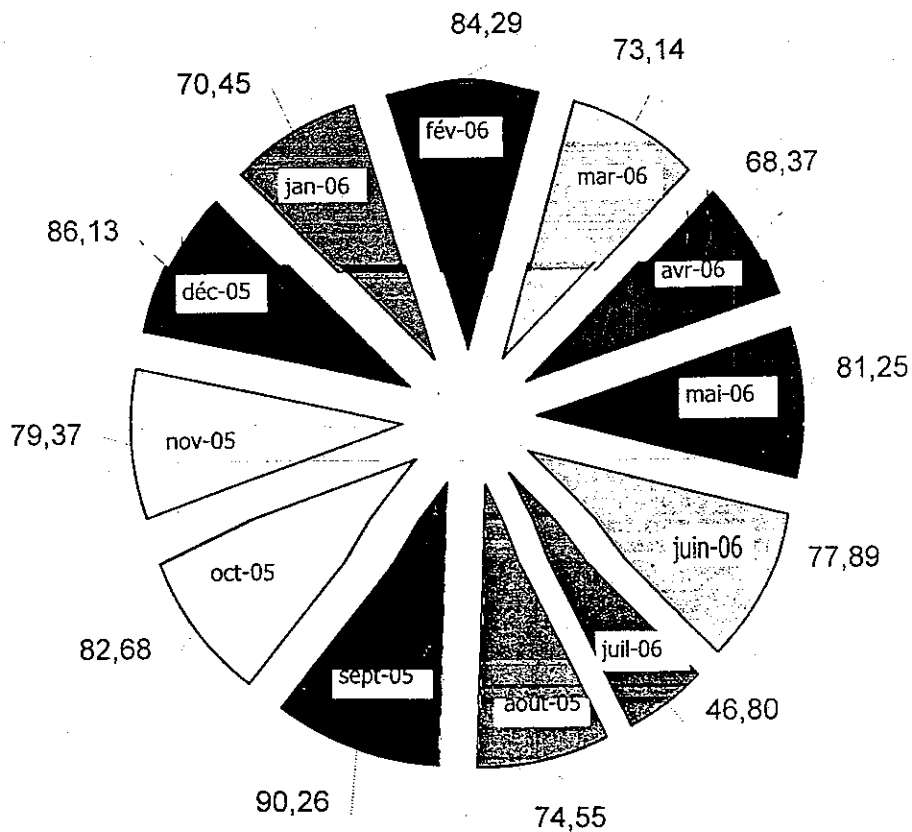
ARION

2005./2006

Mois	Nombre d'enfants	Nombre de lits occupés	Nbre de jrs de fonctionnement	Fréquentation en %
08/2005	28	167	8	74,55
09/2005	30	556	22	90,26
10/2005	30	463	20	82,68
11/2005	30	400	18	79,37
12/2005	31	410	17	86,13
01/2006	30	434	22	70,45
02/2006	31	472	20	84,29
03/2006	30	471	23	73,14
04/2006	28	268	14	68,37
05/2006	27	455	20	81,25
06/2006	27	458	21	77,89
07/2006	27	249	19	46,80
12 mois	349	4803	224	76,58

Fréquentation moyenne (%)

Fréquentation mensuelle



LOUISE LUMEN 2006 / 2007

Mois	Nombre d'enfants	Nombre de lits occupés	Nbre de jrs de fonctionnement	Fréquentation en %
08/2006	43	384	19	48,12
09/2006	50	752	21	85,26
10/2006	48	705	22	76,30
11/2006	50	569	20	67,74
12/2006	52	474	16	70,54
01/2007	54	710	22	76,84
02/2007	55	691	20	82,26
03/2007	55	834	22	90,26
04/2007	55	586	19	73,43
05/2007	52	731	19	91,60
06/2007	53	805	21	91,27
07/2007	50	588	22	63,64
12 mois	617	7.829	243	76,71

REINE FABIOLA

2006 | 2007

Mois	Nombre d'enfants	Nombre de lits occupés	Nbre de jrs de fonctionnement	Fréquentation en %
08/2006	74	459	17	40,91
09/2006	68	878	21	63,35
10/2006	69	1.034	22	71,21
11/2006	71	859	20	65,08
12/2006	78	710	16	67,23
01/2007	78	891	18	75,00
02/2007	76	858	20	65,00
03/2007	78	1.024	22	70,52
04/2007	78	855	19	68,18
05/2007	79	1.030	19	82,14
06/2007	79	1.095	21	79,00
07/2007	79	628	20	47,58
12 mois	907	10.321	235	66,54

LES PETITS POUSETS

2006 | 2007

Mois	Nombre d'enfants	Nombre de lits occupés	Nbre de jrs de fonctionnement	Fréquentation en %
08/2006	27	198	18	45,83
09/2006	26	415	21	82,34
10/2006	26	427	22	80,87
11/2006	27	366	20	76,25
12/2006	29	317	20	66,04
01/2007	24	329	18	76,16
02/2007	25	314	20	65,42
03/2007	25	413	22	78,22
04/2007	25	294	19	64,47
05/2007	26	380	19	83,33
06/2007	27	399	21	79,17
07/2007	24	254	20	52,92
12 mois	311	4.106	240	71,28

LE PREGARDIENNAT

2006 / 2007

Mois	Nombre d'enfants	Nombre de lits occupés	Nbre de jrs de fonctionnement	Fréquentation en %
08/2006	15	85	13	32,69
09/2006	18	232	21	55,24
10/2006	21	283	22	64,32
11/2006	19	233	19	61,32
12/2006	19	212	16	66,25
01/2007	18	206	18	57,22
02/2007	19	216	20	54,00
03/2007	18	253	22	57,50
04/2007	18	172	18	47,78
05/2007	18	223	19	58,68
06/2007	19	237	20	59,25
07/2007	10	124	22	28,18
12 mois	212	2.476	230	53,83

HARLEKIJNTJE

2006 / 2007

Mois	Nombre d'enfants	Nombre de lits occupés	Nbre de jrs de fonctionnement	Fréquentation en %
08/2006	29	398	21	82,40
09/2006	28	448	21	92,75
10/2006	29	481	22	95,06
11/2006	29	390	20	84,78
12/2006	30	344	16	93,48
01/2007	29	430	22	84,98
02/2007	27	352	20	76,52
03/2007	27	416	22	82,21
04/2007	26	268	15	77,68
05/2007	27	386	19	88,33
06/2007	27	425	21	87,99
07/2007	24	114	7	70,81
12 mois	332	4452	226	85,65

ARION

2006 / 2007

Mois	Nombre d'enfants	Nombre de lits occupés	Nbre de jrs de fonctionnement	Fréquentation en %
08/2006	29	103	9	40,87
09/2006	28	430	21	73,13
10/2006	32	458	22	74,35
11/2006	33	460	20	82,14
12/2006	31	407	19	76,50
01/2007	31	430	18	85,32
02/2007	33	424	20	75,71
03/2007	28	486	22	78,90
04/2007	29	368	19	69,17
05/2007	28	410	19	77,07
06/2007	28	481	21	81,80
07/2007	31	441	22	71,59
12 mois	361	4898	232	75,40

Rapport d'activité des crèches : 2007 / 2008

LOUISE LUMEN

Mois	Nombre d'enfants	Nombre de lits occupés	Nbre de jrs de fonctionnement	Fréquentation en %
08/2007	49	580	22	62,77
09/2007	59	720	20	85,71
10/2007	58	842	22	91,13
11/2007	55	708	19	88,72
12/2007	56	562	15	89,21
01/2008	59	782	19	97,99
02/2008	61	805	21	91,27
03/2008	61	658	20	78,33
04/2008	59	807	22	87,34
05/2008	60	796	19	99,75
06/2008	61	801	21	90,82
07/2008	48	529	22	57,25
12 mois	686	8.590	242	84,51

REINE FABIOLA

2007 - 2008

Mois	Nombre d'enfants	Nombre de lits occupés	Nbre de jrs de fonctionnement	Fréquentation en %
08/2007	78	565	22	38,91
09/2007	73	929	20	70,38
10/2007	77	1.178	23	77,60
11/2007	81	952	19	75,92
12/2007	82	898	20	68,03
01/2008	77	1.068	19	85,17
02/2008	81	1.081	21	77,99
03/2008	83	1.080	21	77,92
04/2008	81	1.116	22	76,86
05/2008	77	1.066	19	85,01
06/2008	77	1.122	21	80,95
07/2008	77	786	22	54,13
12 mois	944	11.841	249	72,05

LES PETITS POUSETS

2007 - 2008

Mois	Nombre d'enfants	Nombre de lits occupés	Nbre de jrs de fonctionnement	Fréquentation en %
08/2007	26	250	19	54,82
09/2007	23	340	20	70,83
10/2007	25	419	23	75,91
11/2007	24	352	19	77,19
12/2007	25	277	16	72,14
01/2008	27	410	22	77,65
02/2008	25	386	21	76,59
03/2008	26	401	20	83,54
04/2008	29	483	22	91,48
05/2008	27	440	19	96,49
06/2008	31	473	20	98,54
07/2008	20	197	18	45,60
12 mois	308	4.428	239	77,20

LE PREGARDIENNAT

2007 / 2008

Mois	Nombre d'enfants	Nombre de lits occupés	Nbre de jrs de fonctionnement	Fréquentation en %
08/2007	9	45	18	12,50
09/2007	15	172	20	43,00
10/2007	20	218	22	49,55
11/2007	20	249	19	65,53
12/2007	20	188	15	62,67
01/2008	21	233	19	61,32
02/2008	17	184	21	43,81
03/2008	17	194	19	51,05
04/2008	17	237	22	53,86
05/2008	21	263	19	69,21
06/2008	22	292	19	76,84
07/2008	13	201	22	45,68
12 mois	212	2.476	235	52,68

HARLEKIJNTJE

2007 / 2008

Mois	Nombre d'enfants	Nombre de lits occupés	Nbre de jrs de fonctionnement	Fréquentation en %
08/2007	29	441	22	87,15
09/2007	28	403	20	87,61
10/2007	29	507	23	95,84
11/2007	27	360	19	82,38
12/2007	27	315	15	91,30
01/2008	30	499	22	98,62
02/2008	31	458	21	94,82
03/2008	28	377	19	86,27
04/2008	27	368	18	88,89
05/2008	26	417	19	95,42
06/2008	27	462	21	95,65
07/2008	22	122	9	58,94
12 mois	331	4729	228	90,18

ARION

2007/2008

Mois	Nombre d'enfants	Nombre de lits occupés	Nbre de jrs de fonctionnement	Fréquentation en %
08/2007	23	93	8	41,52
09/2007	25	371	20	66,25
10/2007	27	417	22	67,69
11/2007	26	335	18	66,47
12/2007	26	257	15	61,19
01/2008	25	357	22	57,95
02/2008	24	358	21	60,88
03/2008	27	331	20	59,11
04/2008	30	453	22	73,54
05/2008	28	385	19	72,37
06/2008	26	386	21	65,65
07/2008	31	351	22	56,98
12 mois	318	4094	230	63,57

Rapport d'activité des crèches :

LOUISE LUMEN 2008 - 2009

Mois	Nombre d'enfants	Nombre de lits occupés	Nbre de jrs de fonctionnement	Fréquentation en %
08/2008	45	388	20	46,19
09/2008	54	742	22	80,30
10/2008	52	734	23	75,98
11/2008	51	546	19	68,42
12/2008	51	596	21	67,57
01/2009	56	638	19	79,95
02/2009	57	675	20	80,36
03/2009	55	841	22	91,02
04/2009	55	715	21	81,07
05/2009	54	643	18	85,05
06/2009	54	755	21	85,60
07/2009	41	413	21	46,83
12 mois	625	7.686	247	74,09

REINE FABIOLA

2008/2009

Mois	Nombre d'enfants	Nombre de lits occupés	Nbre de jrs de fonctionnement	Fréquentation en %
08/2008	59	595	20	45,08
09/2008	63	1.012	22	69,70
10/2008	64	912	23	60,08
11/2008	65	729	18	61,36
12/2008	63	609	19	48,56
01/2009	64	790	20	59,85
02/2009	67	825	20	62,50
03/2009	68	973	22	67,01
04/2009	67	790	21	57,00
05/2009	66	781	18	65,74
06/2009	65	935	21	67,46
07/2009	50	421	21	30,38
12 mois	761	9.372	245	57,96

LES PETITS POUSETS

2008/2009

Mois	Nombre d'enfants	Nombre de lits occupés	Nbre de jrs de fonctionnement	Fréquentation en %
08/2008	20	141	10	58,75
09/2008	23	395	22	74,81
10/2008	25	387	23	70,11
11/2008	27	348	18	80,56
12/2008	27	311	15	86,39
01/2009	27	356	20	74,17
02/2009	27	382	20	79,58
03/2009	28	449	21	89,09
04/2009	28	311	21	61,71
05/2009	26	323	18	74,77
06/2009	27	442	21	87,70
07/2009	20	139	16	36,20
12 mois	305	3.984	225	73,78

LE PREGARDIENNAT

2008/2009

Mois	Nombre d'enfants	Nombre de lits occupés	Nbre de jrs de fonctionnement	Fréquentation en %
08/2008	17	121	16	37,81
09/2008	23	273	22	62,05
10/2008	22	284	20	71,00
11/2008	19	255	18	70,83
12/2008	19	213	15	71,00
01/2009	17	209	20	52,25
02/2009	18	227	20	56,75
03/2009	19	298	21	70,95
04/2009	22	267	20	66,75
05/2009	20	234	17	68,82
06/2009	20	313	21	74,52
07/2009	11	125	21	29,76
12 mois	227	2.819	231	61,02

HARLEKIJTJE

2008/2009

Mois	Nombre d'enfants	Nombre de lits occupés	Nbre de jrs de fonctionnement	Fréquentation en %
08/2008	27	335	19	76,66
09/2008	25	403	22	79,64
10/2008	28	462	23	87,33
11/2008	29	385	18	93,00
12/2008	29	360	17	92,07
01/2009	31	421	20	91,52
02/2009	31	448	20	97,39
03/2009	29	531	22	104,94
04/2009	31	354	17	90,54
05/2009	29	416	17	106,39
06/2009	29	463	21	95,86
07/2009	28	168	8	91,30
12 mois	346	4746	224	92,12

ARION 2008/2009

Mois	Nombre d'enfants	Nombre de lits occupés	Nbre de jrs de fonctionnement	Fréquentation en %
08/2008	27	92	6	54,76
09/2008	29	436	22	70,78
10/2008	26	433	23	67,24
11/2008	24	325	18	64,48
12/2008	26	320	18	63,49
01/2009	26	315	19	59,21
02/2009	25	361	20	64,46
03/2009	27	407	22	66,07
04/2009	27	382	21	64,97
05/2009	26	367	18	72,82
06/2009	27	420	21	71,43
07/2009	33	346	21	58,84
12 mois	323	4204	229	65,56